

Ohjeet Disso ry:n asiantuntijachattiin liittymiseen

Sinun tulee ensin rekisteröityä Discordiin.
Rekisteröityminen tapahtuu TÄÄLLÄ.

Luo tili

SÄHKÖPOSTI *

sähköpostiosoitteesi (ei näy muille)

NÄYTTÖNIMI

KÄYTTÄJÄNIMI *

keksi itsellesi sopiva käyttäjänimi (näkyvät muille)

SALASANA *

SYNTYMÄAIKA *

Päivä ▼ Kuukausi ▼ Vuosi ▼

(Valinnainen) Minulle saa lähettää sähköpostiviestejä Discordiin liittyvistä päivityksistä, vinkeistä ja erikoistarjouksista. Voit peruuttaa tämän tilauksen milloin tahansa.

Jatka

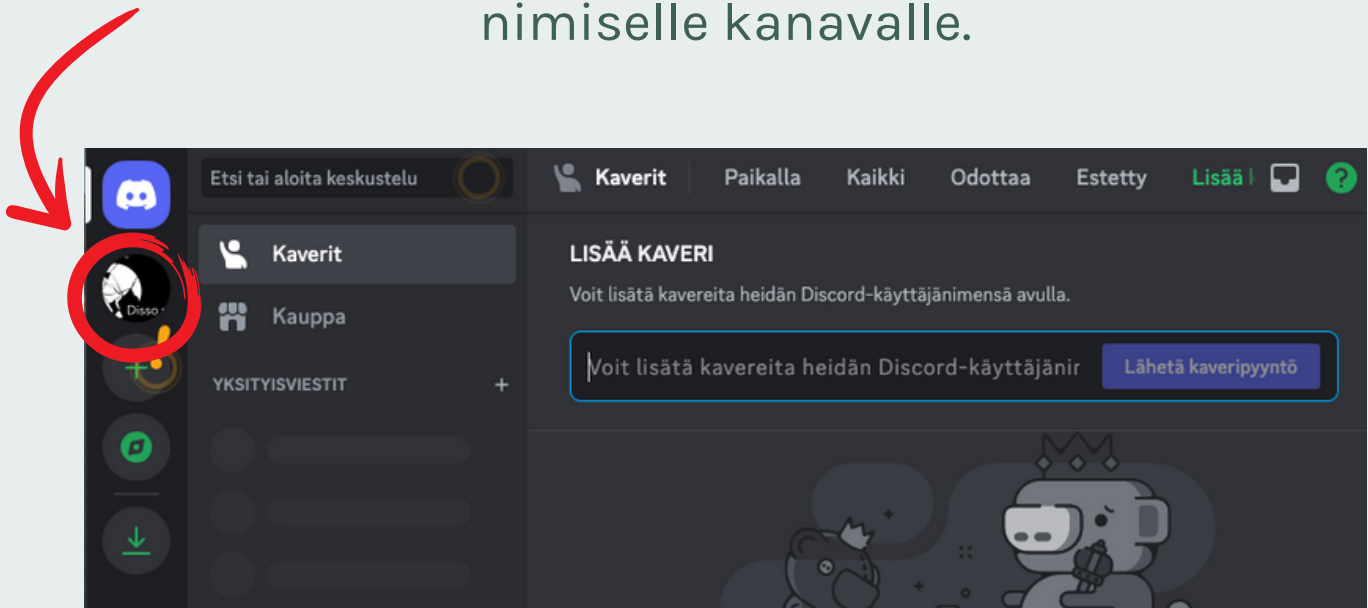
Olen lukenut Discordin palveluehdot ja tietosuojakäytännön ja hyväksyn ne.

klikkaa
tämä täppä
aktiiviseksi


Klikkaa sitten "Jatka". Tämän jälkeen Discord pyytää sinua varmistamaan, että et ole robotti. Siirry sitten sähköpostiisi. Siellä sinun tulee vahvistaa sähköpostiosoitteesi klikkaamalla sähköpostiviestissä näkyvää "Verify Email" tekstiä.

Kun käyttäjätunnus on vahvistettu, siirry
Disso ry:n Discord kanavalle TÄÄLTÄ.

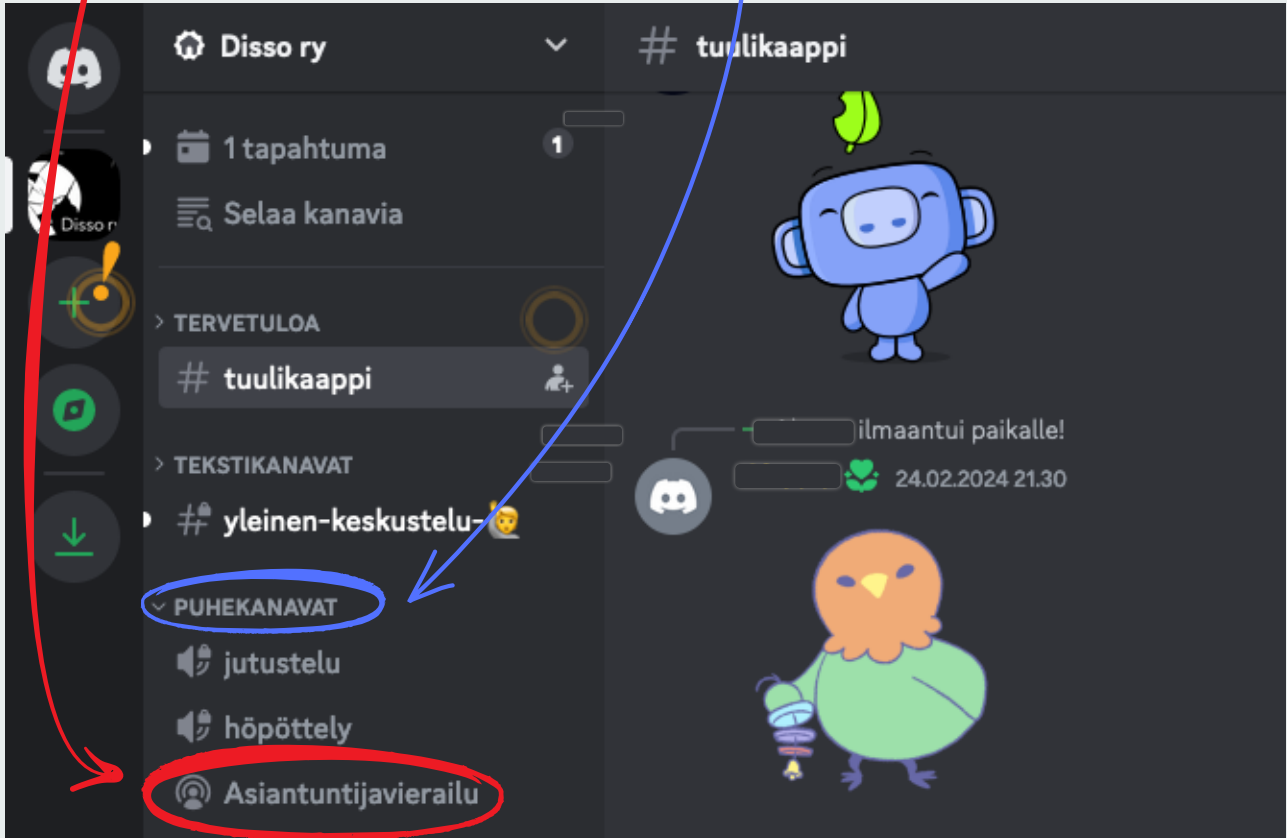
Sen jälkeen sinulle avautuu Discordin päänäkymä.
Klikkaa ruudun vasemmassa laidassa olevaa
Disso ry:n logoa, jolloin päädyt tuulikaappi-
nimiselle kanavalle.



Seuraavaksi sinun pitää siirtyä Asiantuntijavierailu-
kanavalle. Kanavaa ei välttämättä näy heti, sillä
joudumme yksi kerrallaan lisäämään osallistujat
kanavalle. Voit siis joutua odottelemaan hetken
tuulikaappi-kanavalla, joka näyttää tältä.
Odotellessa on hyvä hetki lukea säännöt!



Klikkaa seuraavaksi PUHEKANAVAT-valikon tekstiä “Asiantuntijavierailu”. Jos tekstiä ei löydy, klikkaa ensin tekstiä “PUHEKANAVAT”.



**TERVETULOJA MUKAAN
CHATTAILEMAAN!**



Suomen trauma- ja
dissosiaatioyhdistys
Disso ry